



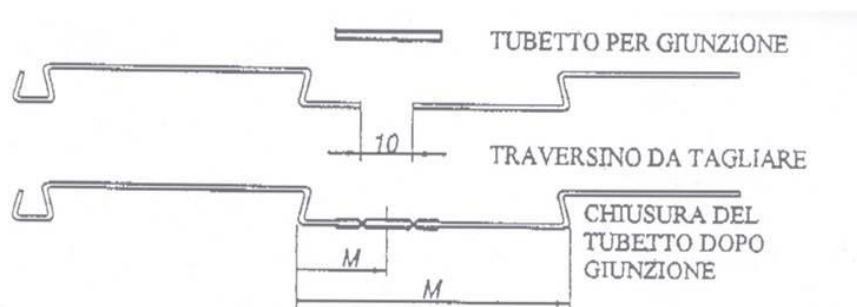
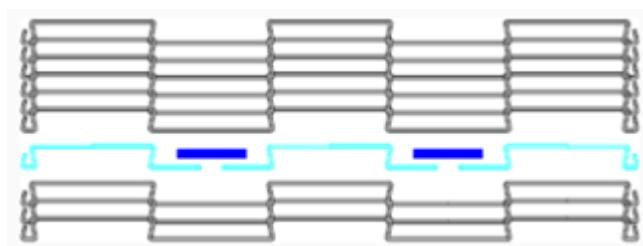
La giunzione dei nastri viene realizzata tramite i **tubetti** di nostra fornitura

Tagliare il filo a $1/3 - 2/3$ come da schemi di seguito, in genere un taglio ogni 2 file (una fila sì e una no)

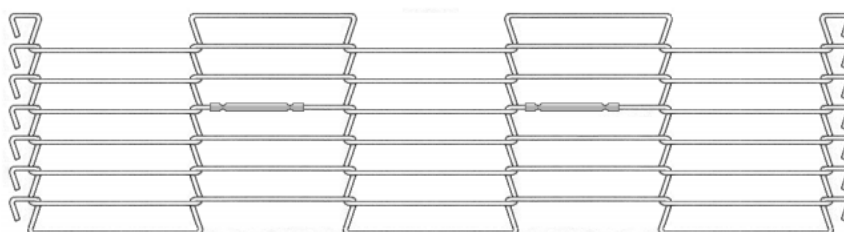
Nota: il filo è in acciaio inox con elevata resistenza per cui occorre una pinza idonea per tranciarlo



Avvicinare le due estremità del nastro collegando i vari pezzi di filo tagliati Infilando i tubetti



Una volta infilato il tubetto schiacciarlo alle due estremità con una pinza per bloccarlo



Ecco come si presenta il nastro una volta ricongiunto.

Nota: I pignoni si posizionano preferibilmente nelle file dove non ci sono i tubetti di giunzione



+39 059364813



info@italconveyors.com
www.italconveyors.com



Italconveyors S.r.l.
Via Gandhi, 9/A 41122 Modena - Italia
TEL +39 059 364813

P.I. - C.F. 03082420369